



## Branchestatistik for

# SikkerhedsBranchen og Vagt- og SikkerhedsIndustrien



## Branchestatistik

SikkerhedsBranchen samt Vagt- og SikkerhedsIndustrien (VSI) har valgt at udsende et spørgeskema til deres medlemmer. Undersøgelsen har særligt fokus på omsætningsforholdene hos medlemmerne. Det er første gang statistikken udarbejdes.

I marts 2014 blev spørgeskemaerne udsendt til medlemmerne. Der blev i alt udsendt 213 spørgeskemaer, hvoraf 70% har svaret.

Besvarelserne repræsenterer dog ca. 90% af foreningernes medlemmers samlede omsætning.

### Deloitte's rolle som uafhængig revisor

Deloitte er den uafhængige revisor for SikkerhedsBranchen og har assisteret med udsendelsen af spørgeskemaerne og "remindermails" i forbindelse med indhentelse af svar. Deloitte har desuden assisteret med opgørelse af statistikker for besvarelserne samt udarbejdelse af den endelige rapport.

Det er kun udvalgte Deloitte-medarbejdere, der har haft adgang til besvarelserne, for at sikre medlemmernes anonymitet.



## Resultat

Der er i alt udsendt 213 spørgeskemaer til medlemmer i både SikkerhedsBranchen og Vagt- og SikkerhedsIndustrien. Nedefor er besvarelsesfordelingen:

Kategorier	Respons (antal)	Respons (%)
Besvaret	149	70%
Delvist besvaret	15	7%
Ingen svar	37	17,4%
Nægter at svare	6	2,8%
Udmeldt	6	2,8%
<b>Udsendt i alt</b>	<b>213</b>	<b>100%</b>

### Forklaring til kategorier

**Delvist besvaret:** Indgår ikke i besvarelsene, da medlemmerne ikke har udfyldt spørgeskemaerne fuldstændigt eller tilfredsstillende.

**Ingen svar, Nægter at svare eller Udmeldt:** Indgår ikke i besvarelsene, da spørgeskemaet ikke er blevet udfyldt.

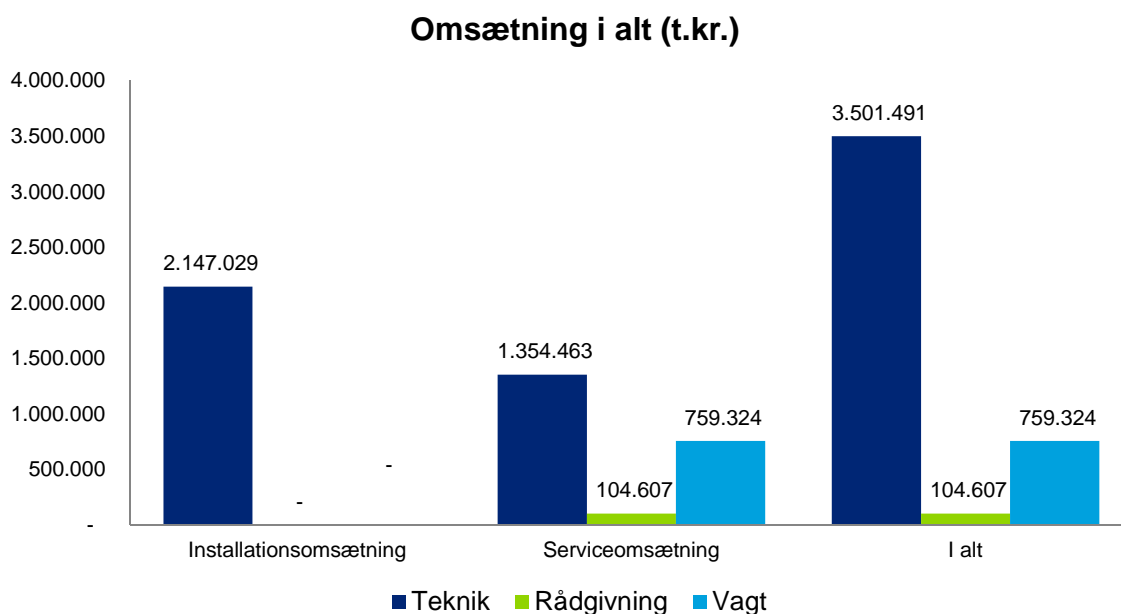


## Besvarelse

### Fordeling af omsætning

På efterfølgende sider fremgår resultatet af de samlede besvarelser. Rapporten er opdelt således, at den starter med at vise den totale indrapporterede omsætning fordelt i kategorierne. Efterfølgende nedbrydes tallene yderligere for de enkelte områder; Teknik, Rådgivning og Vagt.

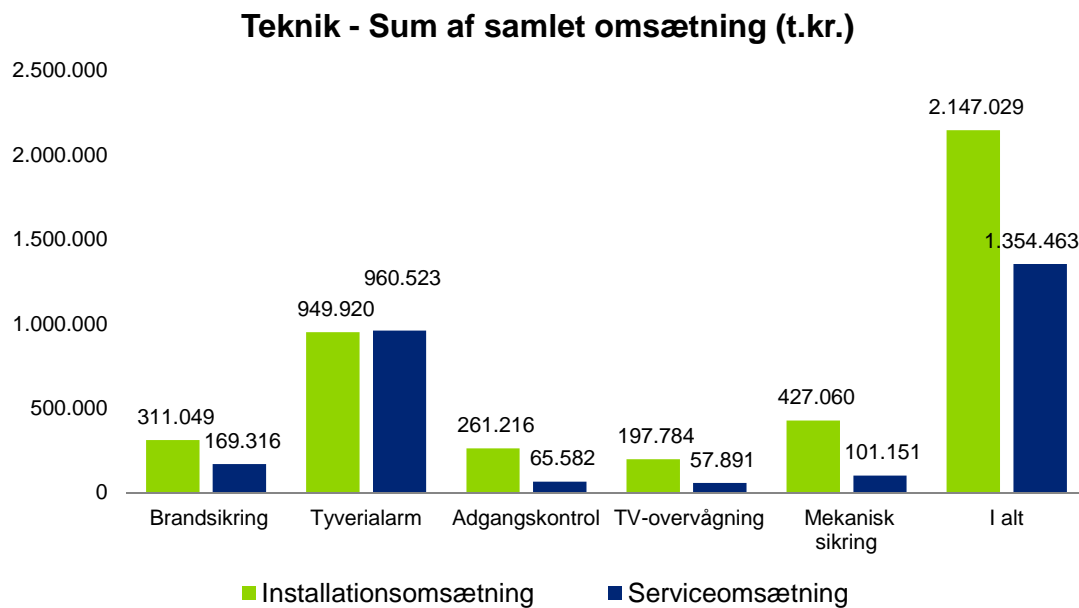
Da graferne er baseret på baggrund af det spørgeskema, der blev udsendt til medlemmerne, har vi bagerst i denne rapport indsat en kopi af spørgeskemaet.



Grafen ovenfor viser indrapporteret omsætning fordelt under installationsomsætning og serviceomsætningen indenfor kategorierne Teknik, Rådgivning og Vagt.

## Besvarelse

### Fordeling af omsætning, Teknik

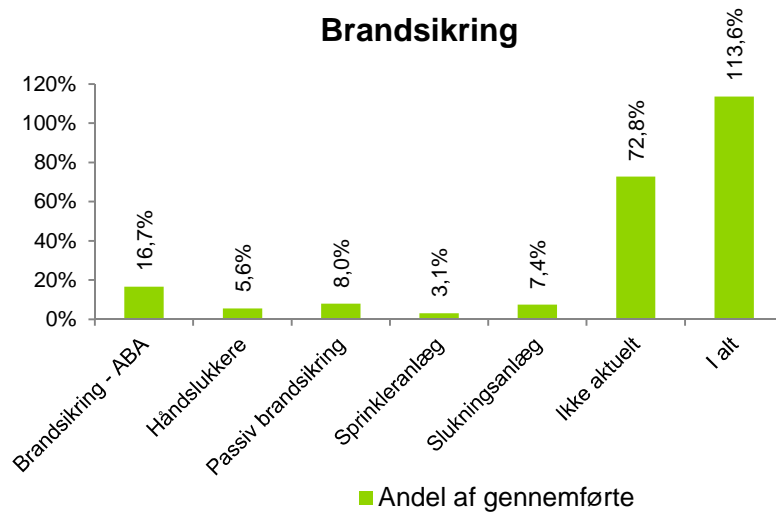


Grafen ovenfor illustrerer, hvordan omsætningen fordeler sig inden for kategorien Teknik.



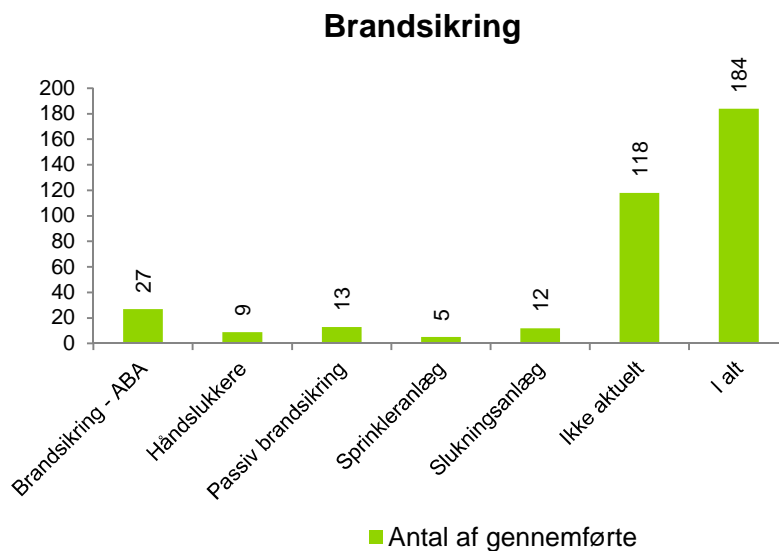
## Besvarelse

### Fagområder med omsætning for Brandsikring under Teknik



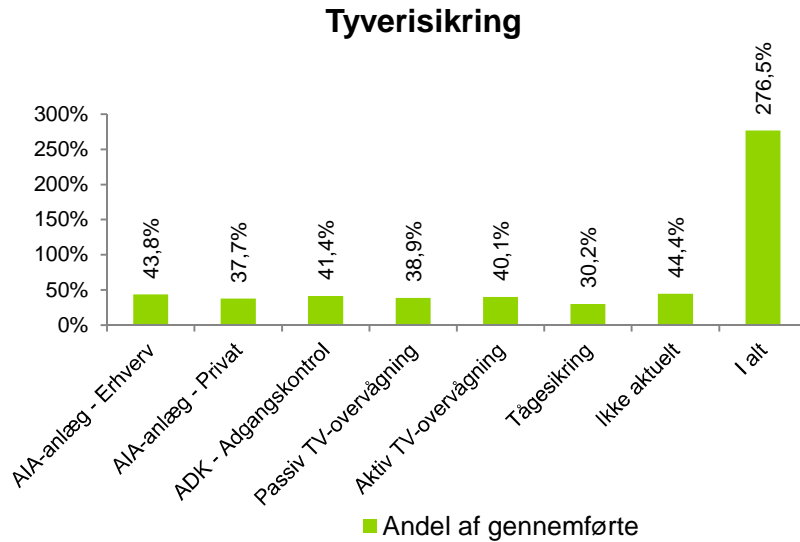
Ovenstående graf illustrerer den procentvise fordeling af gennemførte spørgeskemaer, der har omsætning inden for én eller flere af kategorierne inden for Brandsikring. I alt giver det 113%. Dette er muligt, da nogle virksomheder kan have haft omsætning inden for flere af underkategorierne.

Grafen nedenfor illustrerer det samme blot i antal.



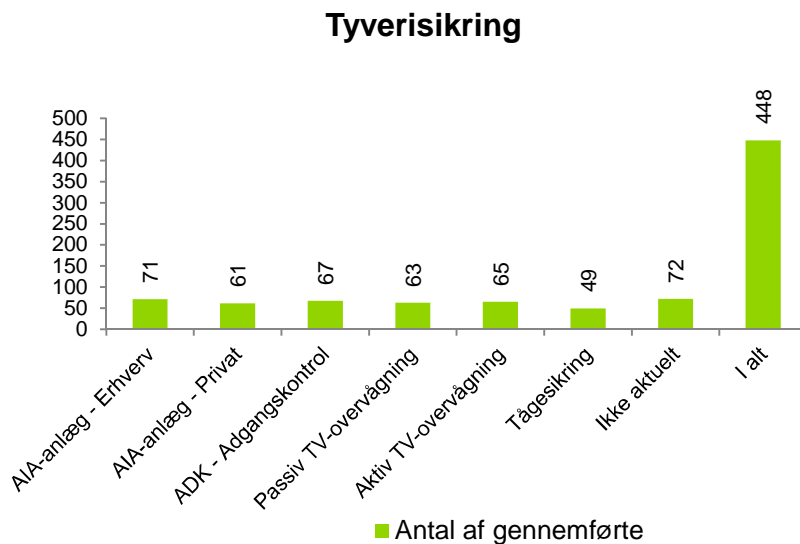
## Besvarelse

### Fagområder med omsætning for Tyverisikring under Teknik



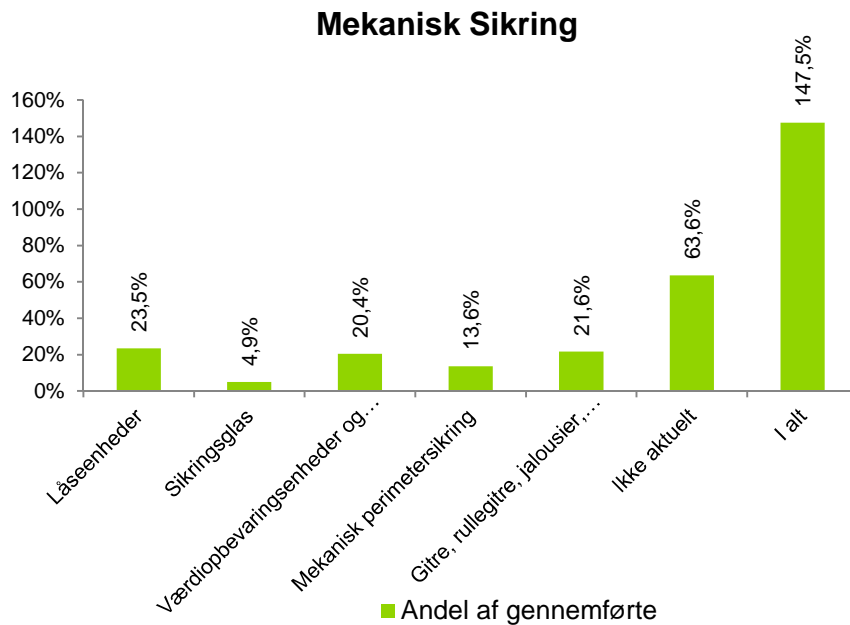
Ovenstående graf illustrerer den procentvise fordeling af gennemførte spørgeskemaer, der har omsætning inden for én eller flere af kategorierne inden for Tyverisikring. I alt giver det 276,5%. Dette er muligt, da nogle virksomheder kan have haft omsætning inden for flere af underkategorierne.

Grafen nedenfor illustrerer det samme blot i antal.



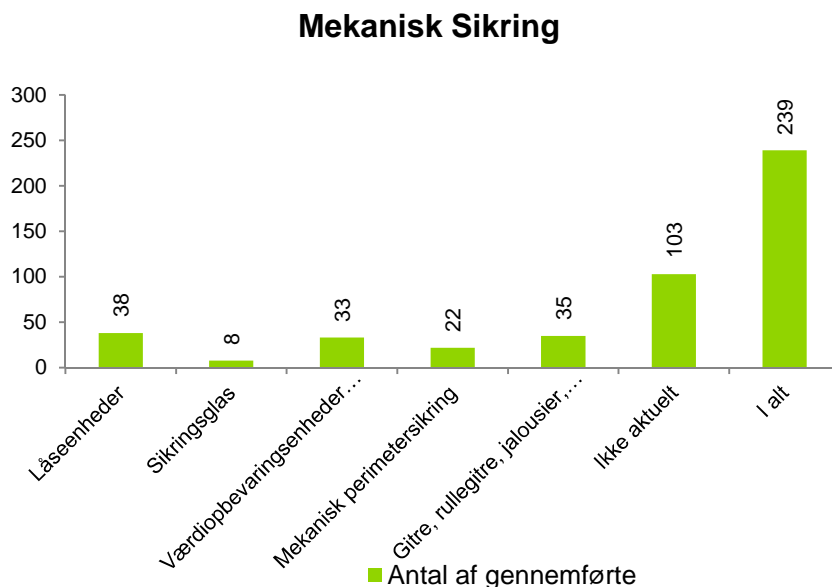
## Besvarelse

### Fagområder med omsætning for Mekanisk Sikring under Teknik



Ovenstående graf illustrerer den procentvise fordeling af gennemførte spørgeskemaer, der har omsætning inden for én eller flere af kategorierne inden for Mekanisk sikring. I alt giver det 147,5%. Dette er muligt, da nogle virksomheder kan have haft omsætning inden for flere af underkategorierne.

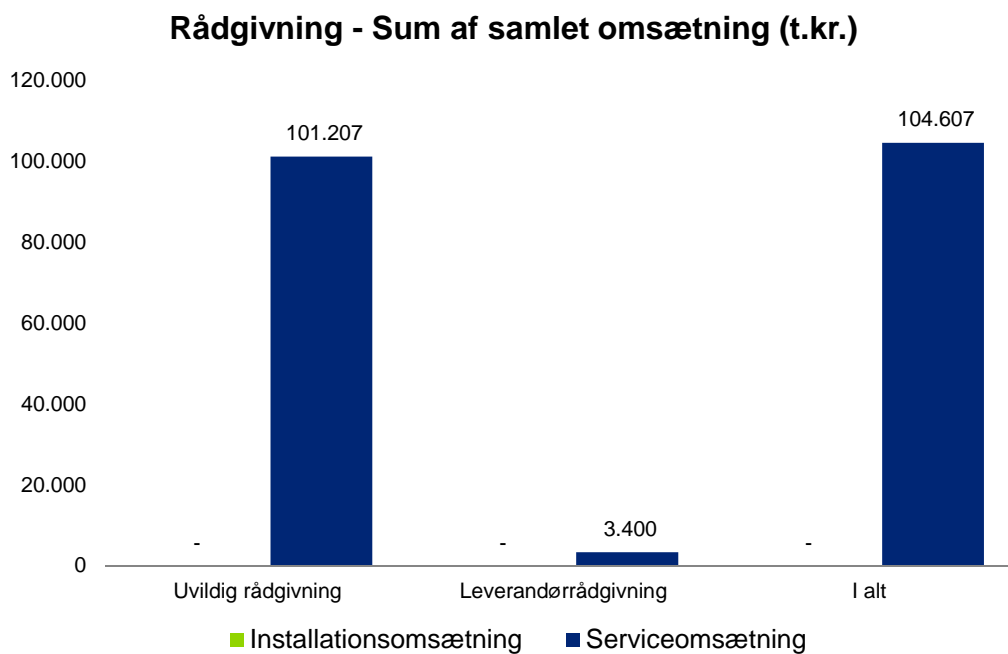
Grafen nedenfor illustrerer det samme blot i antal.





## Besvarelse

### Fordeling af omsætning - Rådgivning

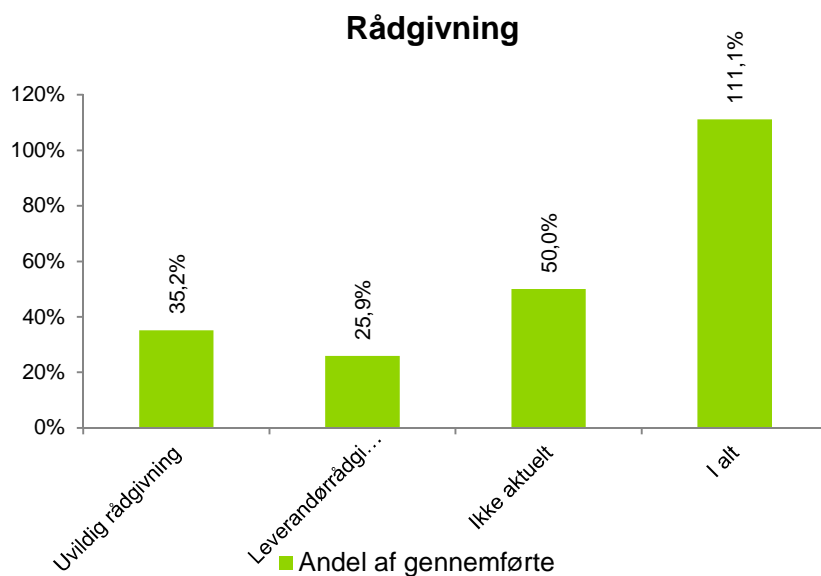


Grafen ovenfor illustrerer, hvordan omsætningen fordeler sig inden for kategorien Rådgivning.



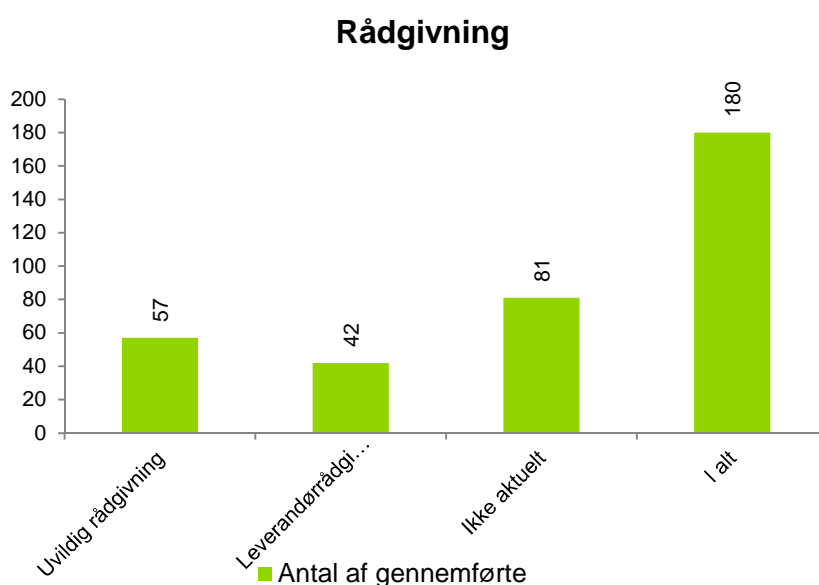
## Besvarelse

### Fagområder med omsætning - Rådgivning



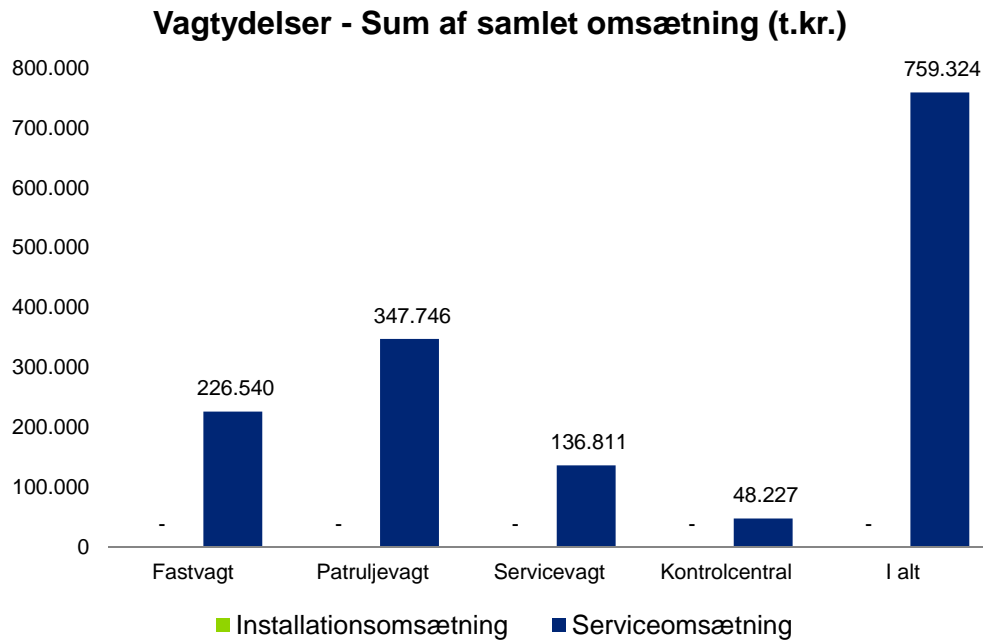
Ovenstående graf illustrerer den procentvise fordeling af gennemførte spørgeskemaer, der har omsætning inden for én eller flere af kategorierne inden for Rådgivning. I alt giver det 111,1%. Dette er muligt, da nogle virksomheder kan have haft omsætning inden for flere af underkategorierne.

Grafen nedenfor illustrerer det samme blot i antal.



## Besvarelse

### Fordeling af omsætning - Vagtydelser

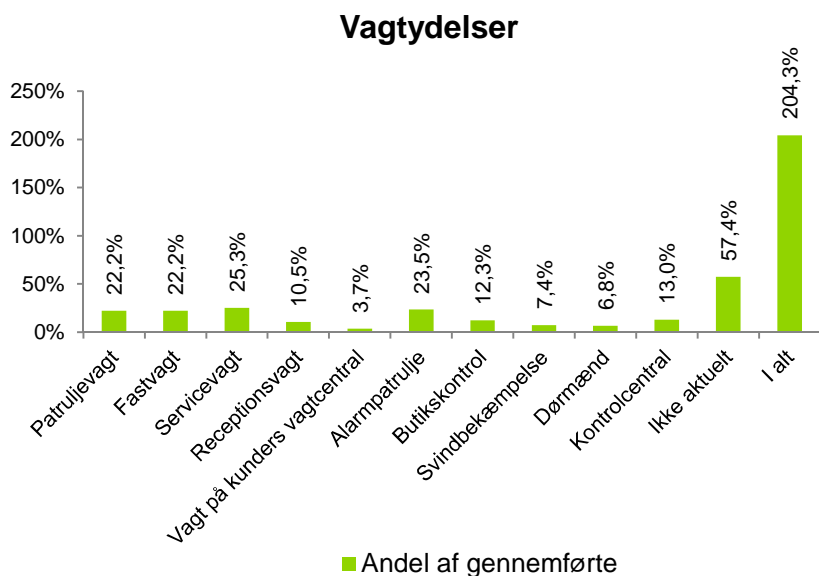


Grafen ovenfor illustrerer, hvordan omsætningen fordeler sig inden for kategorien Vagtydelser.



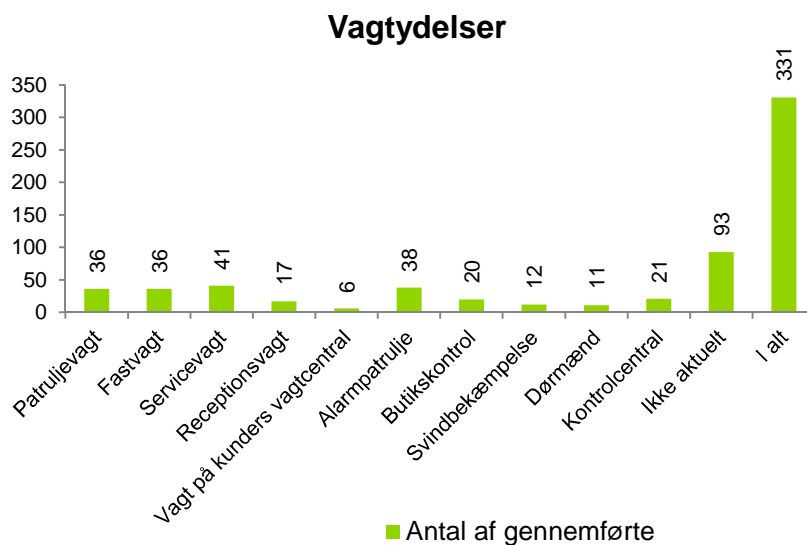
## Besvarelse

### Fagområder med omsætning for Vagtydelser



Ovenstående graf illustrerer den procentvise fordeling af gennemførte spørgeskemaer, der har omsætning inden for én eller flere af kategorierne inden for Vagtydelser. I alt giver det 204,3%. Dette er muligt, da nogle virksomheder kan have haft omsætning inden for flere af underkategorierne.

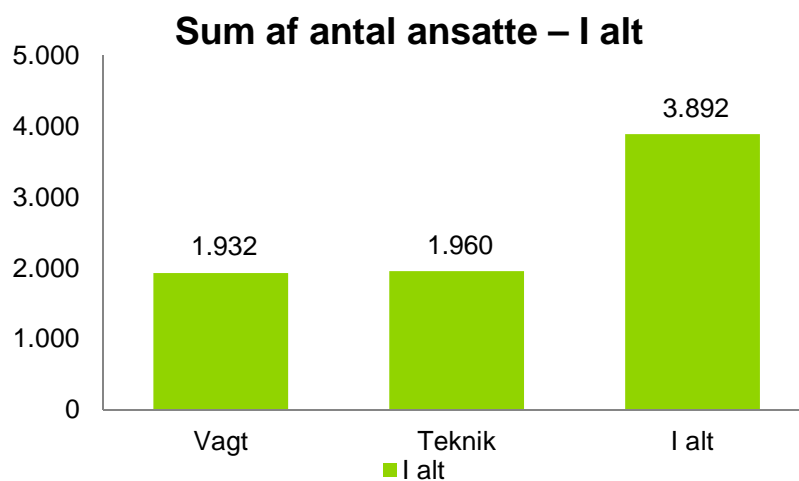
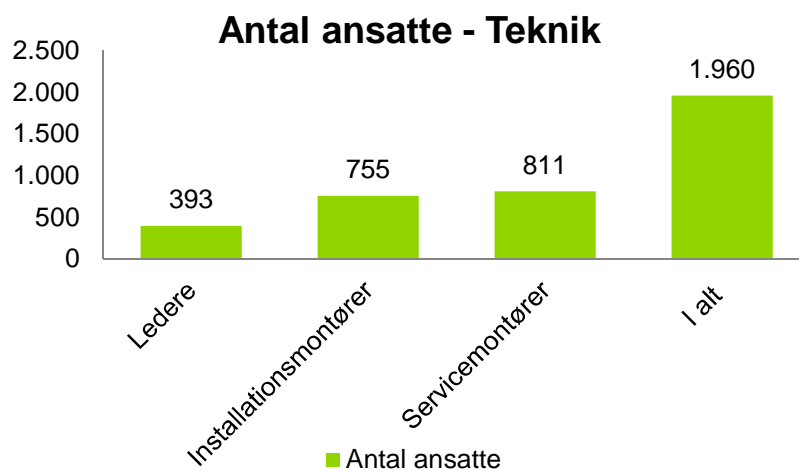
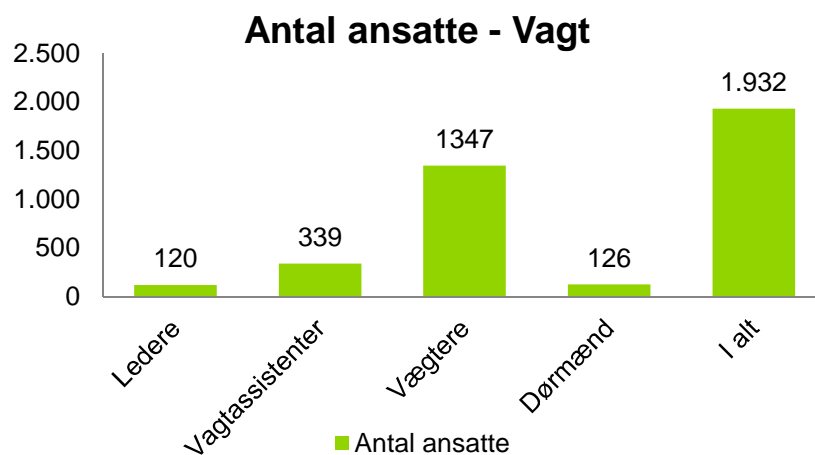
Grafen nedenfor illustrerer det samme blot i antal.



## Besvarelse

### Antal ansatte

Nedenstående er fordeling af antallet af ansatte indenfor henholdsvis Vagt og Teknik.



## Spørgeskema

Vælg venligst de fagområder, som I reelt har omsætningen inden for

### Brandsikring

- ABA
- Håndslukkere
- Passiv brandsikring
- Sprinkleranlæg
- Slukningsanlæg
- Ikke aktuelt

### Vagtydelser

- Patruljevagt
- Fastvagt
- Servicevagt
- Receptionsvagt
- Vagt på kunders vagtcentral
- Alarmpatrulje
- Butikskontrol
- Svindbekæmpelse
- Dørmænd
- Kontrolcentral
- Ikke aktuelt

### Tyverisikring

- AIA-anlæg - Erhverv
- AIA-anlæg - Privat
- ADK - Adgangskontrol
- Passiv TV-overvågning
- Aktiv TV-overvågning

- Tågesikring
- Ikke aktuelt

### Mekanisk sikring

- Låseenheder
- Sikringsglas
- Værdiopbevaringsenheder og objektsikring
- Mekanisk perimetersikring
- Gitre, rullegitre, jalousier, gitter/pladeskabe, døre, vinduer og porte
- Ikke aktuelt

### Rådgivning

- Uvildig rådgivning
- Leverandørrådgivning
- Ikke aktuelt

\*\*\*

## Spørgeskema

**Udfyld for hver faggruppe det samlede antal ansatte I har haft i gennemsnit over sidste regnskabår**

Vagt  
Ledere \_\_\_\_\_  
Vagtassistenter \_\_\_\_\_  
Vægttere \_\_\_\_\_  
Dørmænd \_\_\_\_\_

Teknik  
Ledere \_\_\_\_\_  
Installationsmontører \_\_\_\_\_  
Servicemontører \_\_\_\_\_

**Udfyld for hver faggruppe jeres omsætning opdelt på installation og service**

Teknik

	<b>Installationsomsætning Excl. moms</b> <b>(hele kr.)</b>	<b>Serviceomsætning Excl. moms</b> <b>(hele kr.)</b>
Brandsikring	_____	_____
Tyverialarm	_____	_____
Adgangskontrol	_____	_____
TV-overvågning	_____	_____
Mekanisk sikring	_____	_____

*Hvis I ikke har indrettet jeres bogholderi på en sådan måde, at I kan se tallene for hvert fagområde, må du vurdere, hvorledes fordelingen er mellem områderne.*

Rådgivning

	<b>Installationsomsætning Excl. moms</b> <b>(hele kr.)</b>	<b>Serviceomsætning Excl. moms</b> <b>(hele kr.)</b>
Uvildig rådgivning	_____	_____
Leverandørrådgivning	_____	_____

## Spørgeskema


Vagt

	<b>Installationsomsætning Excl. moms (hele kr.)</b>	<b>Serviceomsætning Excl. moms (hele kr.)</b>
Fastvagt	_____	_____
Patroljevagt	_____	_____
Servicevagt	_____	_____
Kontrolcentral	_____	_____

*Hvis I ikke har indrettet jeres bogholderi på en sådan måde, at I kan se tallene for hvert fagområde, må du vurdere, hvorledes fordelingen er mellem områderne.*

\*\*\*





# Deloitte.

## **Om Deloitte**

Deloitte leverer ydelser indenfor Revision, Skat, Consulting og Financial Advisory til både offentlige og private virksomheder i en lang række brancher. Vores globale netværk med medlemsfirmaer i mere end 150 lande sikrer, at vi kan stille stærke kompetencer til rådighed og yde service af højeste kvalitet, når vi skal hjælpe vores kunder med at løse deres mest komplekse forretningsmæssige udfordringer. Deloitte's ca. 200.000 medarbejdere arbejder målrettet efter at sætte den højeste standard.

## **Deloitte Touche Tohmatsu Limited**

Deloitte er en betegnelse for Deloitte Touche Tohmatsu Limited, der er et britisk selskab med begrænset ansvar, og dets netværk af medlemsfirmaer. Hvert medlemsfirma udgør en separat og uafhængig juridisk enhed. Vi henviser til [www.deloitte.com/about](http://www.deloitte.com/about) for en udførlig beskrivelse af den juridiske struktur i Deloitte Touche Tohmatsu Limited og dets medlemsfirmaer.