



DET KRIMINAL
PRÆVENTIVE RÅD

Beskyt jer mod indbrud

Hvor og hvornår sker indbruddene?

- Der sker flere indbrud i storbyer end i provinsbyer og på landet
- De fleste indbrud sker, når folk ikke er hjemme
- Sommerferien og juletiden er højsæson for indbrud, men der sker indbrud hver dag
- Stueetagen eller parcelhuset er mere udsat pga. de gode flugtmuligheder



Hvad kigger tyven efter?

- Gode flugtmuligheder ad stier og veje omkring boligerne
- Boliger tæt på indkøbscentre eller bus- og togstationer
- Parcelhusområder, hvor der kun er få beboere hjemme om dagen
- Høj og tæt bevoksning eller plankeværk, som han kan gemme sig bag
- Støjende omgivelser, så man ikke hører indbruddet



Hvad stjæler tyven?

- Computere
- Fladskærme
- Spillekonsoller (Playstations incl. spil mv.)
- Smykker og ure
- Kontanter og valuta
- Spiritus og vin
- Fotoudstyr og optik
- Tasker, især mærkevarer, men også rejsetasker til at fragte tyvekoster i
- Mærkevaretøj



Hvad kan I gøre?



- Gør noget sammen i hele grundejer- eller boligforeningen
- Snak med din nærmeste nabo om nabohjælp
- Beskyt din egen bolig med gode låse, døre og vinduer
- Se på dit hus med tyvens øjne

Beboer- og grundejerforeninger

- Tal om risikoen for indbrud i jeres område, tag evt. emnet op på beboermøder
- Vil I have nabohjælp i jeres område? Kan hundelufferne fx holde ekstra øje?
- Vil I have en SMS-kæde, hvis der sker noget?
- Kan hegn og hække gøres lavere? Og hvad med hensynet til privatlivets fred?
- Hvem holder fællesarealerne ved lige, så I får lyst til at bruge dem mere?



Nabohjælp

- Organiser jer evt. i nabogrupper
- Giv hinanden besked, når I er bortrejst.
- Få tlf.nr. og adresser, så I kan få fat på hinanden
- Sørg for at din nabos hus ikke ser tomt ud
 - tøm postkassen for ham,
 - fyld affald i hans affaldsspand,
 - parker i hans indkørsel
 - brug hans tørresnor til dit vasketøj



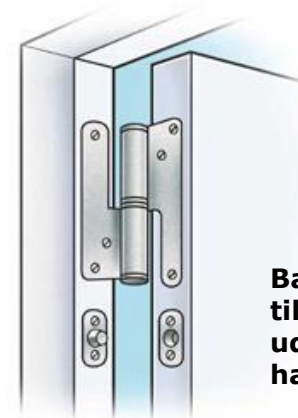
Sund fornuft

- Luk og lås døre og vinduer, når hjemmet forlades
- Sæt værdier, så de ikke er synlige udefra
- Lås værktøj og haveredskaber inde – stigen fastlåses
- Klip hækken ned, så tyven ikke kan gemme sig bag den
- Opsæt evt. bevægelsessensorer, der tænder lys udenfor
- Undgå at fortælle på internettet eller lign. at du er bortrejst
- Lad haven rode lidt, så man tror, at der er nogen hjemme



Sikre døre

- Solide karme kan bedre modstå vold mod døren
- Gode og helst flere låse – også på terrassedøren



**Bagkantsnokker
til dør med
udvendige
hængsler**



Karmforstærkning



**Sikring af
hæve/skydedør**



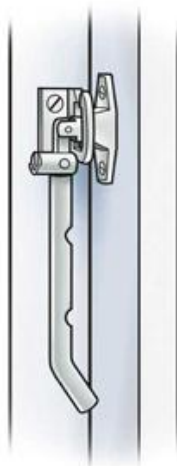
**Ekstra lås sættes
mindst 40 cm fra
hovedlåsen**

Sikre vinduer

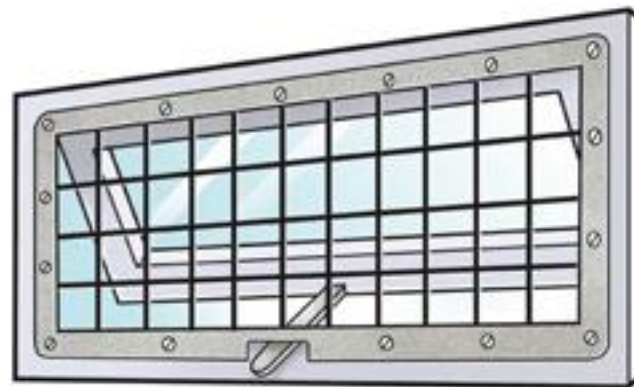
- Vinduer i kældre og stueetage kan fx sikres med lås eller gitter



Vindueslås



Sikringsbeslag



Metalgitter på kældervindue

Overvej tyverialarm hvis:

- Du har haft indbrud før og føler dig utryg
- Er utryg ved at være hjemme om natten
- Hvis du bor i et område, hvor der sker mange indbrud
- Hvis du har særlige værdier, fx malerier, dyre smykker eller arvestykker
- Hvis du rejser meget
- Hvis der er langt til naboer



Værdibokse til penge, smykker og mindre værdigenstande



Mærkning og registrering

- Tyven har sværere ved at afsætte mærkede genstande
- Politiet har bedre mulighed for at opklare tyverier og indbrud
- Man får nemmere sine ting tilbage
- Skriv serienumre ned på værdigenstande
- Fotografer værdigenstande – gem fotos på en cd eller lignende – ikke på computeren



Efter et indbrud

- Kontakt politiet og ryd ikke op før de har været der
- Gør ikke rent, du risikerer at fjerne spor – fodaftryk, fingeraftryk eller blodspor.
- Undersøg hvad du har fået stjålet – kreditkort skal spærres hurtigst muligt
- Anmeld indbruddet til dit forsikringssselskab
- Efter dette er tiden inde til at se på dit hus - hvordan kom tyven ind, hvad kan der gøres for at sikre huset bedre??